




Anleitung Tierwohl-Datenbank  
**Stammdaten Systempartner**

**FLEISCHWIRTSCHAFT**

## Inhaltsverzeichnis

1	Stammdatenpflege.....	4
2	Login in die Tierwohl-Datenbank.....	4
2.1	Zugangsdaten eingeben.....	4
2.2	Passwort ändern.....	5
3	Single Sign On (SSO).....	5
4	Übertragung der Standortdaten aus der QS-Plattform in die Tierwohl-Datenbank.....	5
4.1	Standortübertragung von QS nach Tierwohl.....	5
5	Tierwohl-Datenbank.....	7
5.1	Menü Stammdaten.....	8
5.1.1	Menüpunkt Systempartner.....	8
5.1.2	Menüpunkt Standorte.....	9
5.1.3	Menüpunkt Abnehmer/Lieferanten.....	12
5.2	Aktion Auswahl/ Wechsel Zertifizierungsstelle.....	14
5.3	Aktion Standort anmelden.....	14
5.4	Aktion Standort wiederanmelden (nach Abmeldung).....	14
5.5	Aktion Standort abmelden.....	14
5.6	Öffentliche Suchfunktion.....	15

## Erläuterung von Symbolen in der Tierwohl-Datenbank

	Neu		Bearbeiten
	OK (Speichern)		Löschen
	Aktualisieren		 Nächste Seite/ Vorherige Seite
	Schließen		Leeren
	Auswahl		

**!** **Hinweis:** Bitte beachten Sie, dass Sie den "Zurück"-Button Ihres Browsers nicht verwenden sollten. Bitte beachten Sie auch, dass Sie keinen Button anklicken, bevor eine Seite nicht vollständig geladen worden ist. Den Ladezustand einer Internetseite zeigt Ihr Browser an.

**!** **Hinweis:** Wenn Sie einen Platzhalter benötigen, geben Sie bitte dafür ein Prozentzeichen (%) ein (z.B. beim Filtern des Namens, der Standortnummer etc.).

## 1 Stammdatenpflege

**Stammdatenpflege**

Als Systempartner können Sie in der Tierwohl-Datenbank:

- Ihre Stammdaten sehen und verwalten
- Zwischen der QS-Software-Plattform und der Tierwohl-Datenbank wechseln (single sign on)
- Ihre in der QS-Software-Plattform angemeldeten Standorte in die Tierwohl-Datenbank übertragen und verwalten
- Standorte anmelden und abmelden
- Ihre vertraglich vereinbarten Tierarten für die öffentliche Suchfunktion hinterlegen
- Zertifizierungsstellenwechsel durchführen
- Auditberichte einsehen

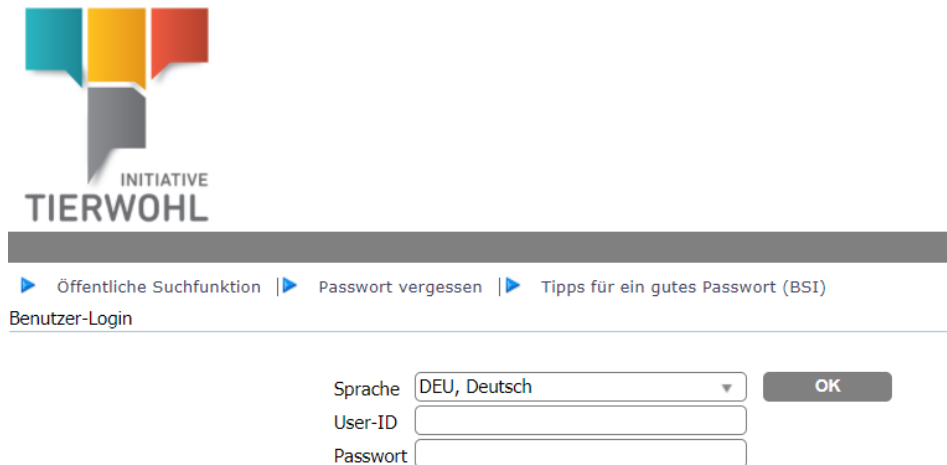
## 2 Login in die Tierwohl-Datenbank

**Login in die Tierwohl-Datenbank**

### 2.1 Zugangsdaten eingeben

Nach Vertragsunterzeichnung erhalten Sie eine E-Mail (an die angegebene E-Mail Adresse des gesetzlichen Vertreters) mit den Zugangsdaten zur Tierwohl-Datenbank.

<https://datenbank.initiative-tierwohl.de/QSTierwohl/start/do>



INITIATIVE  
TIERWOHL

▶ Öffentliche Suchfunktion | ▶ Passwort vergessen | ▶ Tipps für ein gutes Passwort (BSI)

Benutzer-Login

Sprache

User-ID

Passwort

- Benutzerkennung (User-ID) eingeben
- Passwort eingeben

### Haben Sie Ihr Passwort vergessen?

**Passwort vergessen**

Klicken Sie auf das Menü „Passwort vergessen“ und geben Sie Ihre Benutzerkennung (User-ID) ein. Ein neues Passwort wird Ihnen per E-Mail an die hinterlegte E-Mail-Adresse des gesetzlichen Vertreters zugesendet.

## 2.2 Passwort ändern

Aus Sicherheitsgründen sollten Sie Ihr zugewiesenes Passwort sofort und danach regelmäßig ändern.

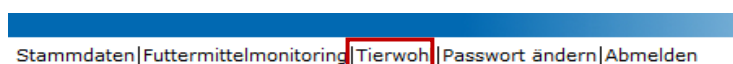
- Altes Passwort eingeben
- Neues Passwort eingeben
- Neues Passwort wiederholen

## 3 Single Sign On (SSO)

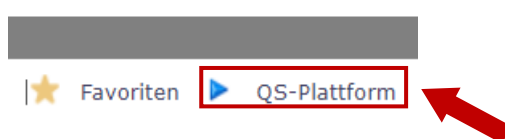
Wenn Sie als Systempartner Zugangsdaten bei QS und Tierwohl haben (und der gleiche Benutzername in den Datenbanken existiert) können Sie, wenn Sie in einer der Datenbanken eingeloggt sind, einfach zwischen den beiden Anwendungen wechseln.

Beim Klick auf den jeweiligen Link (siehe unten) öffnet sich die Partneranwendung in einem neuen Tab.

In der QS-Plattform:



In der Tierwohl-Datenbank:

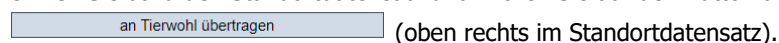


## 4 Übertragung der Standortdaten aus der QS-Plattform in die Tierwohl-Datenbank

### 4.1 Standortübertragung von QS nach Tierwohl

Die bei der Vertragsunterzeichnung gemeldeten Standorte werden automatisch mit dem Systempartner in die Tierwohl-Datenbank übertragen. Sollen nachträglich weitere Standorte eines an der Initiative Tierwohl teilnehmenden Systempartners eine Lieferberechtigung erhalten, können Sie in der QS-Plattform unter **Stammdaten > Standorte** die Stammdaten der Standorte (inkl. Ansprechpartner) in die Tierwohl-Datenbank übertragen. Wie Sie die QS-Plattform verwenden, können Sie in der entsprechenden [Anleitung](#) nachlesen.

Öffnen Sie dazu den Standortdatensatz und klicken Sie auf den Button *an Tierwohl übertragen*



Bitte achten Sie darauf, dass bei hinterlegten Ansprechpartnern im Standortdatensatz in der QS-Datenbank die Telefonnummer und E-Mail-Adresse eingepflegt ist, da sonst eine Fehlermeldung bei der Übertragung erscheint. Falls der Ansprechpartner bei der Initiative Tierwohl abweicht, können Sie dies im Anschluss der Übertragung in der Tierwohl-Datenbank ändern.

nm Daten | Tierwohl | Videotutorial | Passwort ändern | Abmelden | Standort

Standorte > Standort

ame:  Zugelassen bis:   ✓ ✗

Standortnummer:  Angemeldet:  Lieferberechtigt bis:

Hier berechtigte Produktionsart:  Einschränkung:

Standort | Betriebszeiten | Standortinformationen | Auditberichte | Abweichungen | Kennnummern | Ansprechpartner | Dateien

Name (\*):

Standortnummer:

Straße (\*):

PLZ (\*):  Ort (\*):

Postfach:  Land (\*):

Postfach-PLZ:  Bundesland (\*):

URL:

Wegbeschreibung/Bemerkung:

Produktionsart (\*):

Geprüfte Produktionsart:

Zertifizierungsstelle (\*):

Zertifizierungssystem:

Telefon:

Fax:

Mobil:

E-Mail:

*Hinweis: Wenn der Standort bereits in der Tierwohl-Datenbank vorhanden ist, erscheint kein Button mehr „an Tierwohl übertragen“.*

Im Anschluss können Sie in der Tierwohl Datenbank den Standort aufrufen, die Zertifizierungsstelle hinterlegen und den Standort anmelden (**siehe 5.3**). Zudem können Sie im Standort aus den vertraglich vereinbarten Tierarten auswählen und ein Häkchen bei den gewünschten Tierarten setzen. Die ausgewählten Tierarten werden in der öffentlichen Suchfunktion angezeigt.

Systempartner

Name:  QS-ID:

Systempartner | Ansprechpartner | Standorte

Name \*:  ID:

QS-ID \*:  Anmeldestatus:

Straße \*:

PLZ \*:  Ort \*:

Postfach:  Land \*:

Postfach-PLZ:  Bundesland \*:

URL:

Stufe \*:  Zertifizierungssystem \*:

Vertragsdatum:  Kündigungsdatum:

Wegbeschreibung:

Bemerkung:

Steuersatz \*:  Umsatzsteuer-ID \*:

Schwein

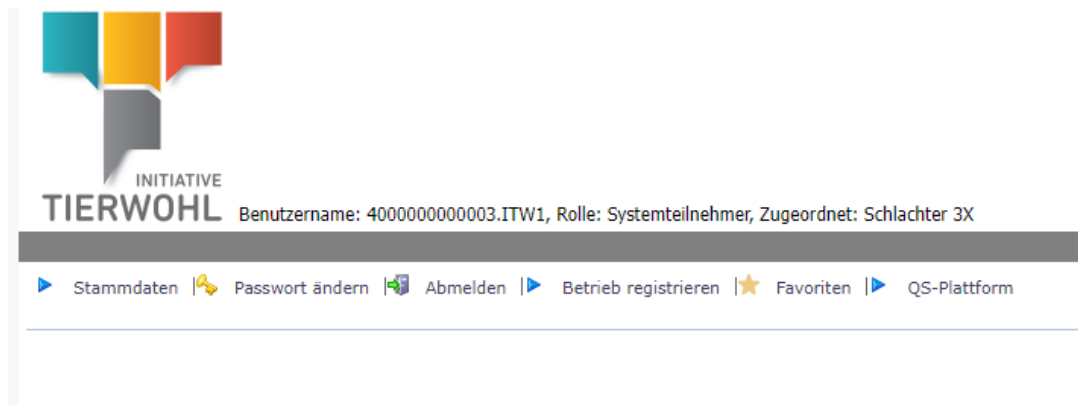
Geflügel

Rind

**Häkchen für Tierart im Standort setzen**

## 5 Tierwohl-Datenbank

Tierwohl-Datenbank



The screenshot shows the user interface of the Tierwohl-Datenbank. At the top left is the logo with the text 'INITIATIVE TIERWOHL'. To the right of the logo, the user's login information is displayed: 'Benutzername: 4000000000003.ITW1, Rolle: Systemteilnehmer, Zugeordnet: Schlachter 3X'. Below this is a navigation bar with several menu items: 'Stammdaten', 'Passwort ändern', 'Abmelden', 'Betrieb registrieren', 'Favoriten', and 'QS-Plattform'. Each item is preceded by a small icon (a blue triangle, a key, a person, a star, and a blue triangle respectively).

Übersicht  
Tierwohl Menü

### Menü Stammdaten: ▶ Stammdaten

Hier werden die Standortdaten des Systempartners und die aus der QS-Software-Plattform übertragene Standorte angezeigt und verwaltet.

Stammdaten

### Menü Passwort ändern 🔑 Passwort ändern

Hier kann das Passwort geändert werden.

Passwort ändern

### Menü Abmelden 🚪 Abmelden

Hier können Sie sich ausloggen.

Abmelden

### Menü Favoriten ★ Favoriten

Hier können Sie Favoriten anlegen und verwalten. Durch Klick auf den Menüpunkt *Favorit hinzufügen* kann die aufgerufene Seite abgespeichert werden. Wenn Sie einen Favoriten entfernen möchten, klicken Sie zuerst auf den Menüpunkt *Favoriten bearbeiten* und anschließend auf den Favoriten, den Sie entfernen möchten.

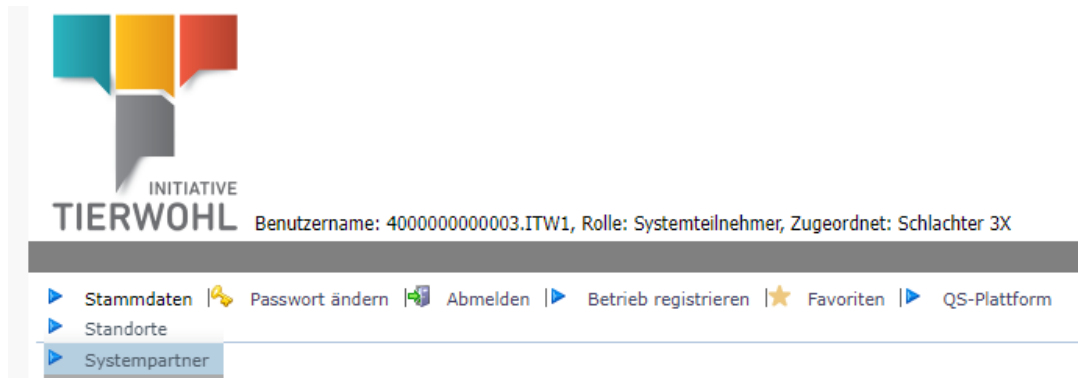
Favoriten

### Menü QS-Plattform ▶ QS-Plattform

Hier können Sie zur QS-Plattform wechseln (wenn Sie über ein QS-Login verfügen und die Benutzernamen identisch sind).

QS-Plattform

## 5.1 Menü Stammdaten



INITIATIVE TIERWOHL Benutzername: 4000000000003.ITW1, Rolle: Systemteilnehmer, Zugeordnet: Schlachter 3X

- ▶ Stammdaten
- ▶ Standorte
- ▶ Systempartner

Menü Stammdaten

Übersicht Menü Stammdaten

### 5.1.1 Menüpunkt Systempartner

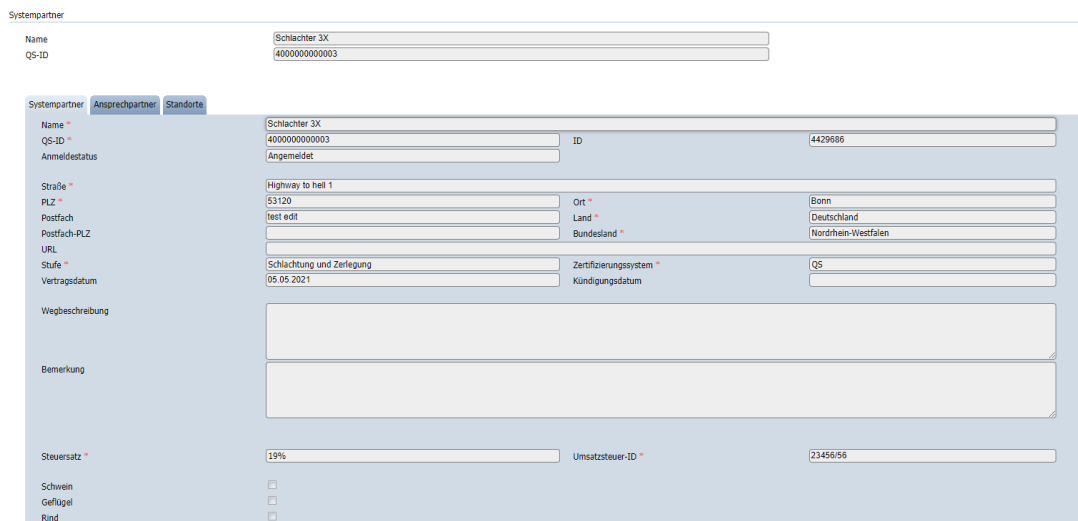
Hier können Sie Ihre Systempartnerdaten sehen und verwalten.

#### Reiter Systempartner:

Hier werden Ihre Stammdaten angezeigt und verwaltet.

Menüpunkt Systempartner

Reiter Systempartner



Systempartner

Name: Schlachter 3X  
QS-ID: 4000000000003

Systempartner | Ansprechpartner | Standorte

Name: Schlachter 3X  
QS-ID: 4000000000003  
Anmeldestatus: Angemeldet  
ID: 4429686

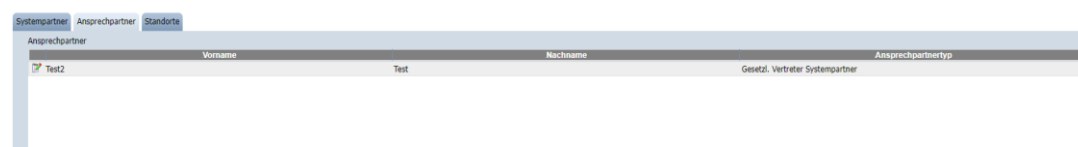
Straße: Highway to hell 1  
PLZ: 53120  
Postfach: test edit  
Postfach-PLZ:   
URL:   
Stufe:   
Vertragsdatum: 05.05.2021  
Wegbeschreibung:   
Bemerkung:   
Steuersatz: 19%  
Umsatzsteuer-ID: 23456/56

Schwein   
Geflügel   
Rind

Detailansicht Systempartner-stammdaten

#### Reiter Ansprechpartner:

Hier werden die Ansprechpartner angezeigt und verwaltet.



Ansprechpartner	Vorname	Nachname	Ansprechpartnertyp
Test2		Test	Gesetzl. Vertreter Systempartner

Reiter Ansprechpartner

#### Reiter Standorte:

Hier werden die registrierten Standorte des Systempartners angezeigt und verwaltet. Auf den Button *Bearbeiten* klicken und die Detailansicht eines Standortes kann geöffnet und die Standortdaten bearbeitet werden.

Reiter Standorte

Systempartner	Ansprechpartner	Standorte										
Name	Standortnummer	Produktionsart	QS-ID	Straße	PLZ	Ort	Land	Bündler	Audit-Status	Zulassungsdatum	Nächstes Audit mög	Zahlungsberechtig
Test Schlachtung	27699555000000	30 Schlachtung/Zerlegung Rottfleisch		Test	53121	Bonn	Deutschland		Nicht auditiert			
Test Schlächter	27699998000030	30 Schlachtung/Zerlegung Rottfleisch		Teststraße 1	53121	Bonn	Deutschland		Nicht auditiert			

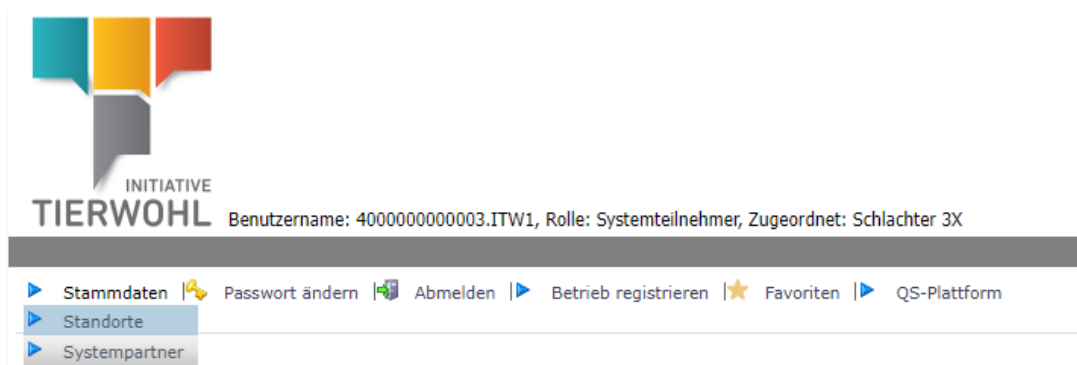
## Änderungen der Systempartner-Stammdaten

Anpassungen der Stammdaten können Sie selbstständig vornehmen. Ändern Sie dafür die gewünschte Angabe und speichern die Änderung. Es erscheint die Meldung „Die von Ihnen gemachten Änderungen erfordern eine Freigabe seitens der Initiative Tierwohl GmbH (ITW). Ihre Änderung ist erst sichtbar, wenn sie freigegeben wurde. Bis zur Freigabe können die Daten nicht mehr verändert werden.“

**Änderung Stammdaten**

### 5.1.2 Menüpunkt Standorte

**Menüpunkt Standorte**

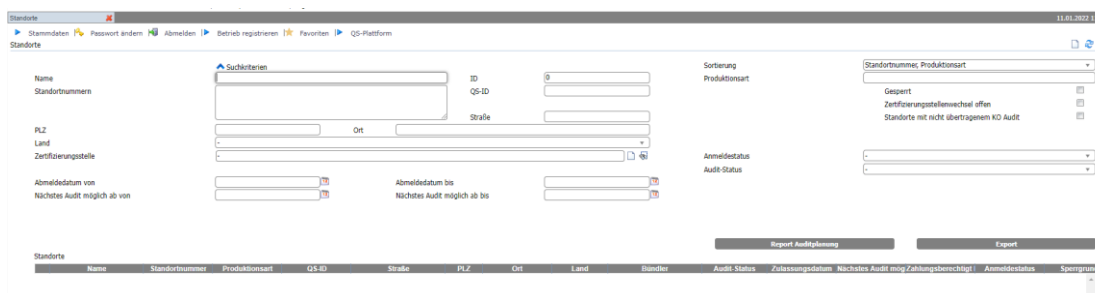


Benutzername: 400000000003.ITW1, Rolle: Systemteilnehmer, Zugeordnet: Schlächter 3X

- Stammdaten
- Standorte
- Systempartner

Hier werden Ihre registrierten Standorte angezeigt. Bevor Sie den Button *Aktualisieren* klicken, können Sie Ihre Suche durch den Namen, die Standortnummer, die Produktionsart u.a. einschränken. Wenn Sie einen Platzhalter benötigen, geben Sie bitte dafür ein Prozentzeichen (%) ein.

**Standortsuche**



## Daten exportieren

Durch Klick auf den Button *Export* können Sie die Standortdaten im Excel-Format exportieren.

**Standortdaten in Excel exportieren**

Durch Klick auf den Button *Report Auditplanung* können Sie eine Liste mit Standorten, die auditiert werden, als Excel-Datei exportieren.

**Excel-Datei der Standorte mit Audit-ergebnis exportieren**

## Detaildatensatz Standort

Durch Klicken auf den Button *Bearbeiten* können Sie die Detailansicht des Standortes öffnen.

### Reiter Standort:

Unter dem Reiter Standort werden die Standortdaten angezeigt und verwaltet. Zusätzlich wird hier u.a. der Anmeldestatus angezeigt.

Standorte > Standort

Name	Test Schlachtung	Zulassungsdatum	
ID	4447723	Audifrist	04.05.2022
Standortnummer	27699555000000	Audifristverlängerung	
Produktionsart	30 Schlachtung/Zerlegung Rotfleisch		

Standort | Auditdaten/Sperren | Auditberichte | Ansprechpartner

Name *	Test Schlachtung	Produktionsart *	30 Schlachtung/Zerlegung Rotfleisch
Standortnummer *	27699555000000	ID-QS	0
Straße *	Test	Ort *	Bonn
PLZ *	53121	Land *	Deutschland
Postfach		Bundesland	Nordrhein-Westfalen
Postfach-PLZ			
URL			

Bemerkung

Zulassungsdatum

Zertifizierungssystem	QS
Audit-Status	Nicht auditiert
Anmeldestatus	Angemeldet
Telefon	01919
Fax	
Handy	
E-Mail	support@q-s.de

Systempartner

Schlächter 3X, 4000000000003

Zertifizierungsstelle \*

QAL GmbH

Zertifizierungsstellenwechsel

Frist der Zertifikatannahme

Anmeldedatum

23.12.2021

Abmeldedatum

### Reiter Auditdaten/Sperren:

Unter diesem Reiter werden die Auditdaten und aktuellen Sperren angezeigt.

Standorte > Standort

Name	Test	Zulassungsdatum	
ID	4448729	Audifrist	09.10.2023
Standortnummer	Test-ZH	Audifristverlängerung	
Produktionsart	880 Broker (Fleisch und Fleischwaren)		

Standort | Auditdaten/Sperren | Auditberichte | Ansprechpartner

ID

4448729

Letztes ITW-Audit

Nächstes Audit möglich ab

Audifrist

09.10.2022

09.10.2023

**Sperre**

Gesperrt

Art der Sperre

Gesperrt von

Gesperrt bis

Spergrund

Entspernungsantrag eingereicht am

### Reiter Auditdaten/Sperren

### Reiter Auditberichte:

Unter diesem Reiter werden die Auditberichte des Standortes angezeigt.

Standorte > Standort

Name: Test | Zulassungsdatum: |  
 ID: 4448729 |  
 Standortnummer: Test-ZH | Auditfrist: 09.10.2023 |  
 Produktionsart: 880 Broker (Fleisch und Fleischwaren) | Auditfristverlängerung: |

Standort | Auditdaten/Sperren | Auditberichte | Ansprechpartner

Auditberichte

Audit-ID	Standortnummer	Audit-Datum von	Auditart	Standort	Auditor	Freigebender	Zertifizierungsstelle	Produktionsart	Audit-Status	Freigabe am	Zustand	üb
4448805	Test-ZH	21.12.2021	ITW-Audit	Test			GmbH	880 Broker (Fleisch und Fleischwaren)	Bestanden	22.12.2021	Freigegeben	

Export

### Reiter Auditberichte

### Reiter Ansprechpartner:

Hier werden die Ansprechpartner angezeigt und verwaltet.

Name: Test | Zulassungsdatum: | Wechsel Zertifizierungsstelle |  
 ID: 4448729 |  
 Standortnummer: Test-ZH | Auditfrist: 09.10.2023 |  
 Produktionsart: 880 Broker (Fleisch und Fleischwaren) | Auditfristverlängerung: |

Standort | Auditdaten/Sperren | Auditberichte | Ansprechpartner

Ansprechpartner

Vorname	Nachname	Ansprechpartnertyp
Test	Test	Gesetzl. Vertreter Standort
Test	Test	Ansprechpartner Standort

Selbstw. Ansprechpartner eintragen

### Reiter Ansprechpartner

#### Button Anmelden

Anmelden

#### Button: Anmelden

Hier kann ein Standort mit dem Status „Anmeldung möglich“ und eingetragener Zertifizierungsstelle angemeldet werden.

#### Button Abmelden

Abmelden

#### Button: Abmelden

Hier kann ein Standort abgemeldet werden.

#### Button Wechsel Zertifizierungsstelle

Wechsel Zertifizierungsstelle

#### Button: Wechsel Zertifizierungsstelle (Standort im Zustand angemeldet)

Hier kann die Zertifizierungsstelle für den Standort gewechselt werden, wenn der Standort bereits im Zustand „angemeldet“ ist.

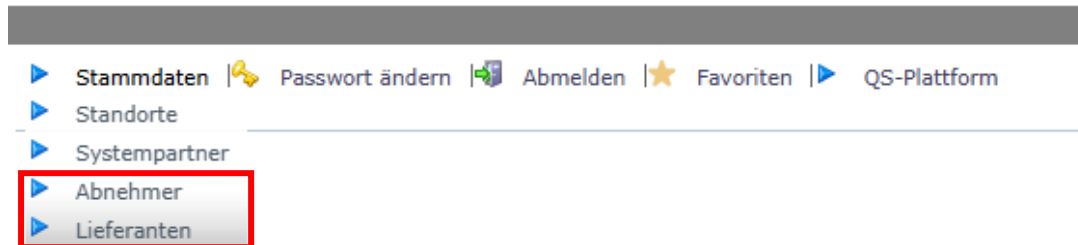
#### Änderungen der Standort-Stammdaten

Anpassungen der Stammdaten können Sie selbstständig vornehmen. Ändern Sie dafür die gewünschte Angabe und speichern die Änderung. Es erscheint die Meldung „Die von Ihnen gemachten Änderungen erfordern eine Freigabe seitens der Initiative Tierwohl GmbH (ITW). Ihre Änderung ist erst sichtbar, wenn sie freigegeben wurde. Bis zur Freigabe können die Daten nicht mehr verändert werden.“

#### Änderung Stammdaten

### 5.1.3 Menüpunkt Abnehmer/Lieferanten


Menüpunkte Abnehmer bzw. Lieferanten

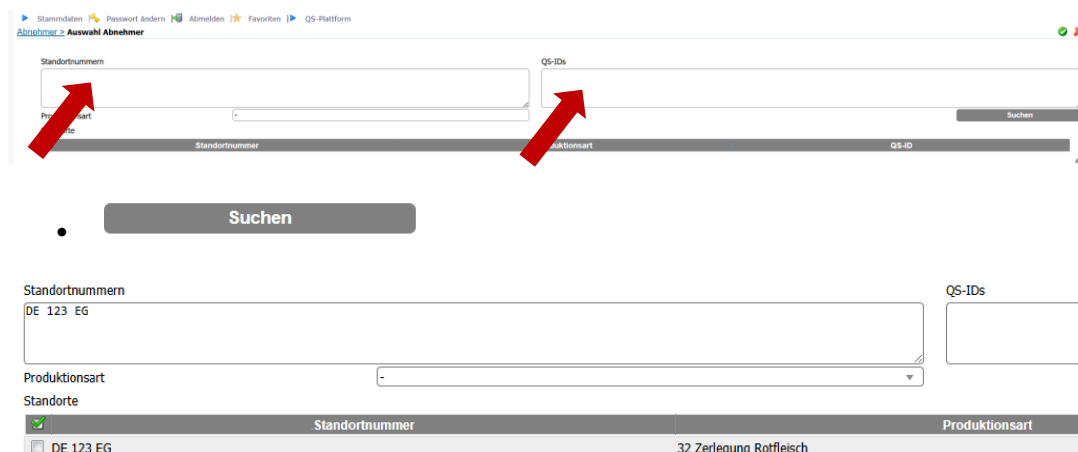


Hier können Sie eine individuelle Abnehmer- und eine Lieferantenliste anlegen, um deren Lieferberechtigungstatus in der ITW zu überprüfen.

#### Abnehmer/Lieferanten hinzufügen

Abnehmer/Lieferanten hinzufügen

-  klicken
- Eine oder mehrere **vollständige Standortnummern oder QS-IDs** eingeben (getrennt durch Komma oder Enter), um nach Abnehmern/Lieferanten zu suchen. Die Eingabe von Produktionsarten ist optional)



Abnehmer > Auswahl Abnehmer

Standortnummern:

QS-IDs:



Produktionsart:

Standorte:

**Suchen**


Standortnummer	Produktionsart
<input checked="" type="checkbox"/> DE 123 EG	32 Zerlegung Rotfleisch

Standortnummer oder QS-ID eingeben

- Abnehmer/Lieferanten auswählen mit 
- Speichern mit 

## Aktuellen Lieferberechtigungsstatus anzeigen lassen

## Lieferberechtigungsstatus

-  klicken
- Es wird eine Liste der ausgewählten Abnehmer/Lieferanten mit aktueller Lieferberechtigung angezeigt





Standortnummer	Abnehmer	Standortname	Strasse	PLZ	Ort	Produktionsart	Lieferberechtigung
DE 123 EG	Testabnehmer	Teststandort	Teststraße	53111	Bonn	Zurückgang Auffleisch (20)	ja

**Hinweis:** Über Nacht kontrolliert die Datenbank für Sie automatisch den Lieferberechtigungsstatus dieser Standorte. Bei Änderungen werden Sie dann jeweils automatisch per E-Mail informiert (E-Mail an die beim gesetzlichen Vertreter hinterlegte Adresse). Zusätzlich werden Sie über Änderungen der Standortnummer, Produktionsart und Adresse informiert. Die Änderung wird in der E-Mail **fett** dargestellt.

## Abnehmer/Lieferanten löschen

## Abnehmer/Lieferanten löschen

- mit  Abnehmer/Lieferant(en) auswählen
- löschen mit 

## Mehrere Standorte gleichzeitig in die Abnehmer- bzw. Lieferantenliste eintragen: csv-Upload

## csv-Upload

Über einen csv-Upload können mehrere Standorte gleichzeitig in die Abnehmer- bzw. Lieferanteliste aufgenommen werden.


- Excel-Datei mit folgenden Überschriften anlegen




	A	B	C
1	QS-STANDORTNUMMER	Produktionsart	NAME
2			
3			
4			
5			

- Standortnummer eintragen (Standortnummer am besten aus der öffentlichen Suchfunktion kopieren, um Tippfehler zu vermeiden) und ggf. Produktionsart. Der Standortname ist optional.
- Als csv-Datei (CSV (Trennzeichen-getrennt)) speichern
- Im Menüpunkt Abnehmer bzw. Lieferanten auf „Upload CSV“ klicken

Upload CSV


- Mit „Datei auswählen“ csv-Datei auswählen





- Mit  hochladen
- Alle hochgeladenen Standorte auswählen  (oder einzelne Standorte anhaken)
- Speichern mit 


## 5.2 Aktion Auswahl/ Wechsel Zertifizierungsstelle

### Standort vor dem Zustand „angemeldet“:

Solange der Standort noch nicht im Zustand „angemeldet“ ist, kann die Zertifizierungsstelle durch den Auswahl Button  beim Feld Zertifizierungsstelle ausgewählt oder angepasst werden. Feld „Zertifizierungsstelle“ in der Detailansicht des Standortes:

Zertifizierungsstelle \*  

Klicken Sie auf den Button *Aktualisieren*  um die Zertifizierungsstellen anzuzeigen und klicken Sie anschließend auf den blauen Pfeil *Auswahl* , um die gewünschte Zertifizierungsstelle auszuwählen.

Betrieb registrieren: > Standortdaten > Bitte Zertifizierungsstelle auswählen 

Anzahl ausgewählter Sätze in Zertifizierungsstellen: 1

Suchkriterien

Name

QS-ID

Anmeldestatus

Schweinemast  Hähnchenmast

Ferkelaufzucht  Putenaufzucht

Sauenhaltung

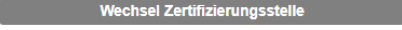
Sortierung


ID

Zertifizierungsstellen						
Name	QS-ID	Schweinemast	Sauenhaltung	Ferkelaufzucht	Hähnchenmast	Putenaufzucht
 QS Qualität und Sicherheit GmbH	4031735373653	X	X	X	X	X


Die ausgewählte Zertifizierungsstelle erscheint im Feld und die Auswahl wird bestätigt durch Klick auf den Button OK.

### Standort nach dem Zustand „angemeldet“:


Wenn der Standort im Zustand „angemeldet“ ist, können Sie die Zertifizierungsstelle nur durch Klick auf den Button *Wechsel Zertifizierungsstelle*  ändern.

Klicken Sie dazu im Detaildatensatz Standort auf den Button *Auswahl*  und wählen Sie die neue Zertifizierungsstelle aus.

## 5.3 Aktion Standort anmelden

Der Button *Anmelden*  erscheint im Detaildatensatz Standort, wenn der Standort im Zustand „Anmeldung möglich“ ist. Anschließend wird das Anmelde datum im Reiter Standort automatisch mit dem aktuellen Datum gefüllt und der Zustand auf „angemeldet“ gesetzt.

## 5.4 Aktion Standort wiederanmelden (nach Abmeldung)

Ein in der Vergangenheit angemeldeter Standort kann wiederangemeldet werden. Nach dem Klicken auf den Button *Wiederanmelden*  wird das Anmelde datum automatisch mit dem aktuellen Datum gefüllt und der Zustand auf „angemeldet“ gesetzt.

## 5.5 Aktion Standort abmelden

Möchte ein Betrieb die Teilnahme an der Initiative Tierwohl kündigen, können Sie durch Klick auf den Button *Abmelden*  in der Detailansicht des Standorts den

Standort entweder sofort abmelden, oder ein Abmeldedatum (=Kündigungsdatum) in der Zukunft eintragen. Der Standort wird dann zum hinterlegten Abmeldedatum endgültig abgemeldet.

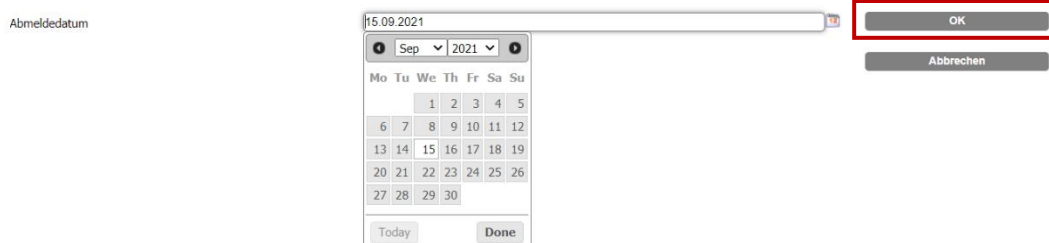
Standorte > Standort > Abmelden

Abmeldedatum

15.09.2021

OK

Abbrechen

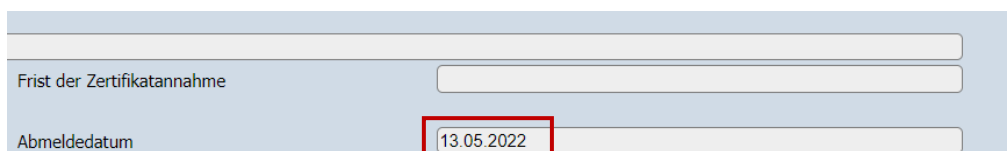


Nach Klick auf den Button **OK**, ist das Datum der Abmeldung im Standort unter „Abmeldedatum“ eingetragen.

Frist der Zertifikatannahme

Abmeldedatum

13.05.2022



*Hinweis: Für die Abmeldung des letzten angemeldeten Standortes eines Systemteilnehmers wenden Sie sich bitte an die Trägergesellschaft.*

## 5.6 Öffentliche Suchfunktion

Die öffentliche Suchfunktion kann ohne Login aufgerufen werden. Mit dieser Funktion können lieferberechtigte Standorte gesucht und angezeigt werden.

**Öffentliche  
Suchfunktion**

**Schritt 1:** Im ersten Schritt können Sie die **Stufe** (Landwirtschaft, Schlachtung/Zerlegung, Zwischenhändler oder Verarbeitung) auswählen.

Öffentliche Suchfunktion

Stufe

Landwirtschaft

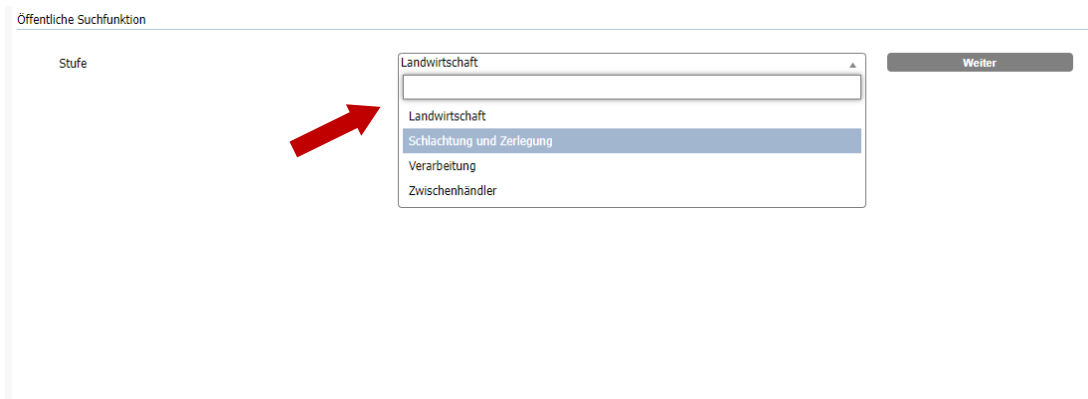
Landwirtschaft

Schlachtung und Zerlegung

Verarbeitung

Zwischenhändler

Weiter



### Schritt 2:

Wenn Sie die Stufe „Landwirtschaft“ ausgewählt haben, können Sie nach Produktionsart filtern:

Öffentliche Suchfunktion > Landwirtschaft

Standortnummern  
  
 Produktionsart

Lieferberechtigte Betriebe

Standortnummer	Produktionsart

Wenn Sie die Stufe „Schlachtung/Zerlegung“, „Zwischenhändler“ oder „Verarbeitung“ ausgewählt haben können Sie nach Namen, QS-ID, PLZ, Ort oder Land filtern.

Öffentliche Suchfunktion > Fleischwirtschaft

Name  
 Standortnummer  
 QS-ID  
 PLZ  
 Ort  
 Land

Lieferberechtigte Betriebe

Name	PLZ	Ort	Standortnummer

**Initiative Tierwohl GmbH**

GF: Dr. Alexander Hinrichs, Robert Römer  
 Schwertberger Straße 14  
 53177 Bonn  
 Tel +49 228 35068-0  
 Fax +49 228 35068-10  
[Info@initiative-tierwohl.de](mailto:Info@initiative-tierwohl.de)